



# Hướng dẫn sử dụng EasyChair cho Hội nghị khoa học lần XI Trường Đại học Khoa học Tự nhiên, ĐHQG-HCM (VNUHCM-US-Conf'18)

## Tài liệu dành cho các tác giả khi nộp bài báo hội nghị

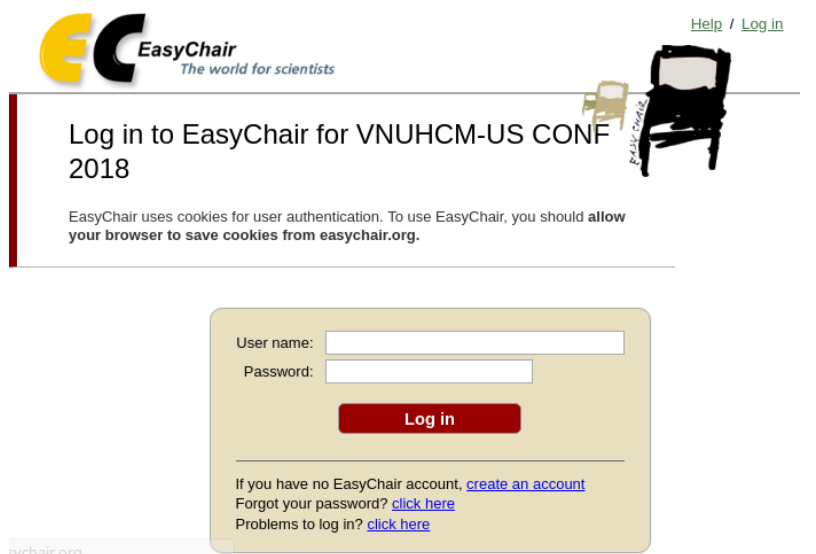
Tài liệu này hướng dẫn các tác giả cách đăng ký tài khoản và nộp bài báo cho Hội nghị Khoa học lần XI năm 2018 của Trường Đại học Khoa học Tự nhiên, ĐHQG-HCM.

- Nếu chưa có tài khoản EasyChair, vui lòng bắt đầu **Mục 1**.
- Nếu đã có tài khoản EasyChair nhưng quên mật khẩu, vui lòng xem **Mục 2**.
- Nếu đã có tài khoản EasyChair, vui lòng tiếp tục **Mục 3**.

# 1. Đăng kí tài khoản Easy Chair

Truy cập trang web: <https://easychair.org/conferences/?conf=vnuhcmusconf2018>

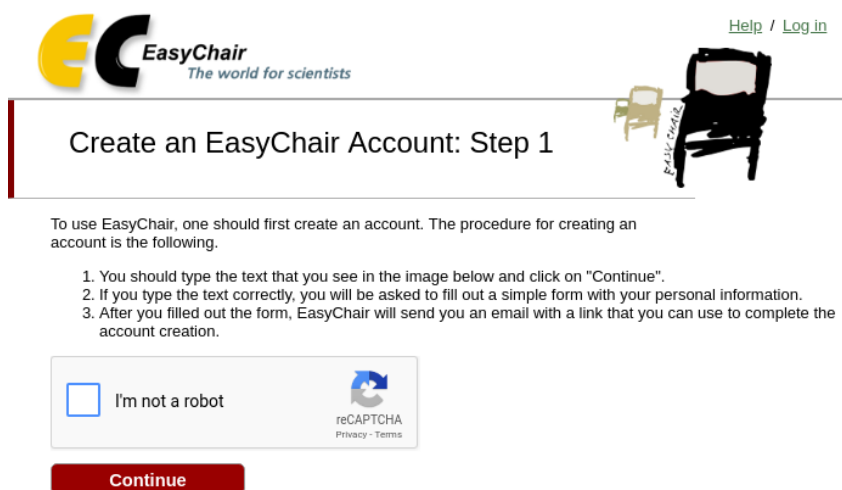
Chọn **Create an account** (trong Hình 1).



The screenshot shows the EasyChair website header with the logo and tagline "The world for scientists". Navigation links for "Help" and "Log in" are visible. The main heading is "Log in to EasyChair for VNUHCM-US CONF 2018". Below this, a message states: "EasyChair uses cookies for user authentication. To use EasyChair, you should allow your browser to save cookies from easychair.org." A login form contains fields for "User name:" and "Password:", followed by a red "Log in" button. Below the form, there are links for "create an account", "click here" (forgot password), and "click here" (problems to log in).

**Hình 1. Màn hình chính của EasyChair**

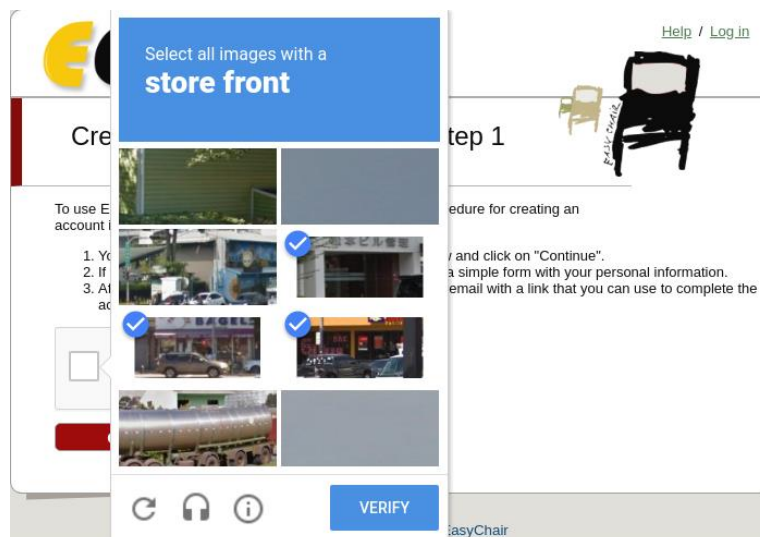
Trong Hình 2, chọn **I'm not a robot**



The screenshot shows the "Create an EasyChair Account: Step 1" page. It includes the EasyChair logo and tagline, and "Help / Log in" links. The main heading is "Create an EasyChair Account: Step 1". Below this, a message states: "To use EasyChair, one should first create an account. The procedure for creating an account is the following." A list of instructions follows: 1. You should type the text that you see in the image below and click on "Continue". 2. If you type the text correctly, you will be asked to fill out a simple form with your personal information. 3. After you filled out the form, EasyChair will send you an email with a link that you can use to complete the account creation. A reCAPTCHA widget is present with the text "I'm not a robot" and a "Continue" button.

**Hình 2. Chọn chức năng Tạo tài khoản mới**

Chọn hình captcha đúng chỉ dẫn, sau đó chọn **Verify** và ấn nút **Continue** (xem Hình 3).



**Hình 3. Trả lời captcha**

Điền thông tin cá nhân, bao gồm **First name** (tên), **Last name** (họ), **Email address** và **Retype Email Address** (địa chỉ email). Sau đó nhấn **Continue** (Hình 4).

**Create an EasyChair Account: Step 2**

Please fill out the following form. The required fields are marked by (\*)

Note that **the most common reason for failing to create an account is an incorrect email address** so please type your email address correctly.

First name<sup>†</sup> (\*):

Last name (\*):

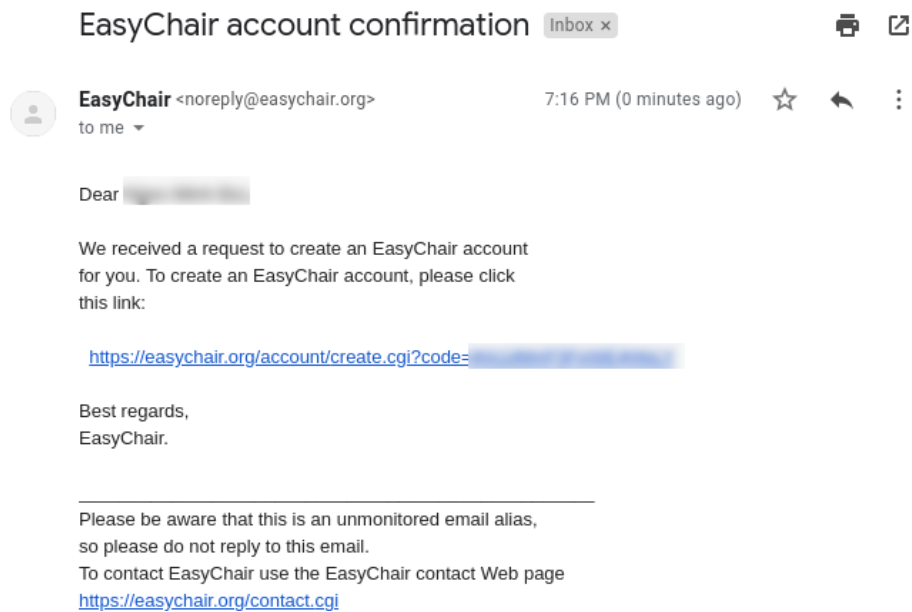
Email address (\*):

Retype email address (\*):

**Continue**


**Hình 4. Nhập thông tin cá nhân để đăng ký tài khoản**

Kiểm tra email mới với tiêu đề “**EasyChair account confirmation**” và chọn đường dẫn trong email để kích hoạt tài khoản (Hình 5).



**Hình 5. Kích hoạt đường dẫn trong email**

Điền các thông tin theo yêu cầu, bao gồm **First name** (tên), **Last name** (họ), **Email** (địa chỉ email), **Country** (quốc gia), **Organization** (tên tổ chức), sau đó chọn **Create my account** (Hình 6).

Create an EasyChair Account: Last Step 

---

Hello Ngoc-Minh Bui! To complete the creation of your account please fill out the following form. You should create the account within 30 minutes, otherwise you will have to fill out this form from scratch.

To use EasyChair, you must agree to its [Terms of Service](#) ([view terms](#)), ([download terms](#)).

I agree to EasyChair Terms of Service

---

Enter your personal data

First name<sup>†</sup>:

Last name (\*):

Organization (\*):

Country (\*):

The Web page is used to provide a link to it on some EasyChair pages, for example when you are mentioned as an author of paper. It is optional. Please do not use the Web page of your organization here: if you fill this out, it should only be your personal Web page.

Your personal Web page:

---

Enter your account information. Note that user names are case-insensitive

User name  is available!

User name (\*):

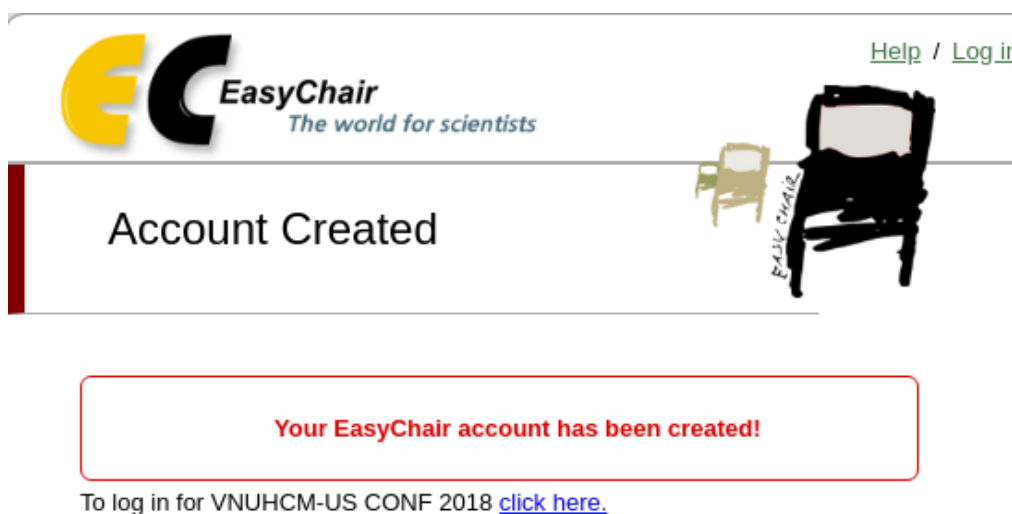
Password (\*):

Retype the password (\*):

**Hình 6. Điền đầy đủ thông tin cá nhân**

Sau đó chọn đường dẫn “**click here**” để đăng nhập VNUHCM-US CONF 2018 (Hình 7).

Tiếp tục **mục 3**.



Hình 7. Tiếp tục đăng nhập vào trang nộp bài viết cho Hội nghị

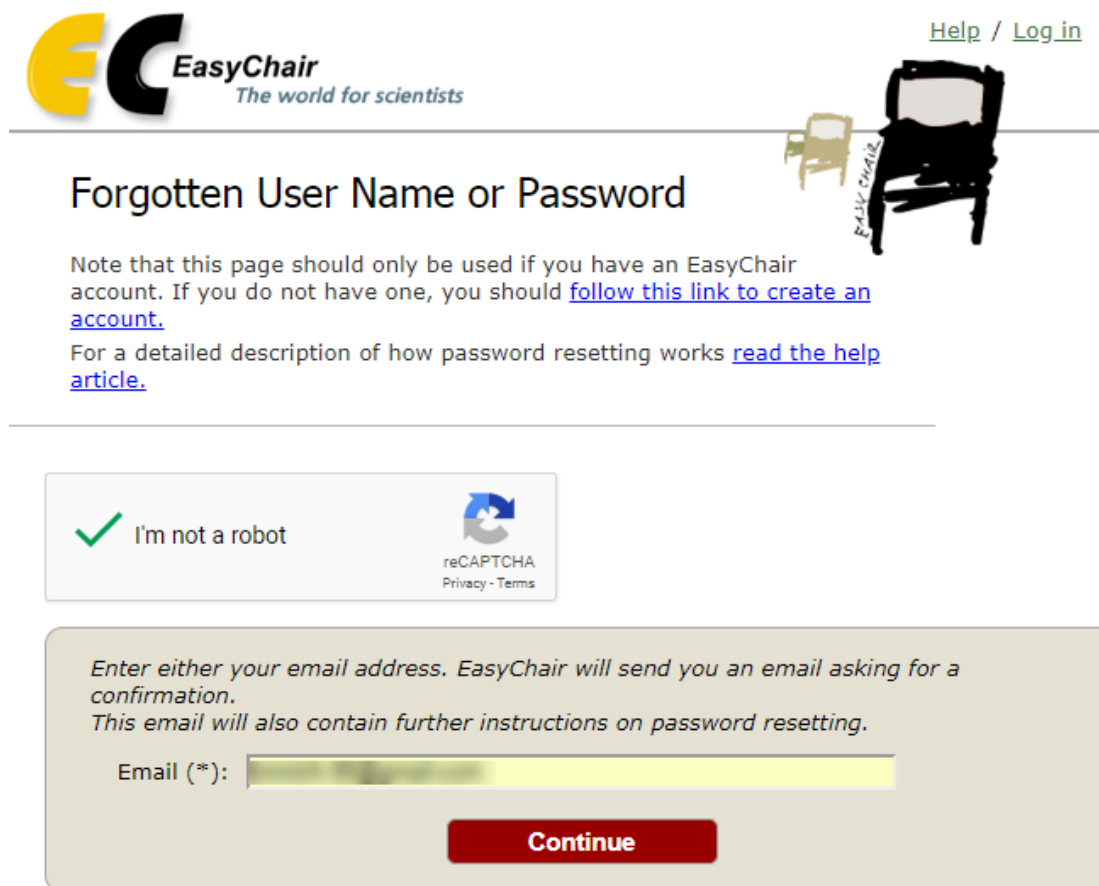
## 2. Khôi phục mật khẩu tài khoản EasyChair

Truy cập <https://easychair.org/conferences/?conf=vnuhcmusconf2018>, sau đó chọn “**click here**” phía sau mục **Forgot your password** (Hình 7)



Hình 8. Chọn chức năng khôi phục mật khẩu

Chọn **I'm not a robot**, sau đó nhập địa chỉ **Email** đã dùng để đăng kí vào mục Email, sau đó chọn **Continue** (Hình 9)



**EC** EasyChair  
The world for scientists

[Help / Log in](#)

## Forgotten User Name or Password

Note that this page should only be used if you have an EasyChair account. If you do not have one, you should [follow this link to create an account](#).

For a detailed description of how password resetting works [read the help article](#).

✓ I'm not a robot

reCAPTCHA  
Privacy - Terms

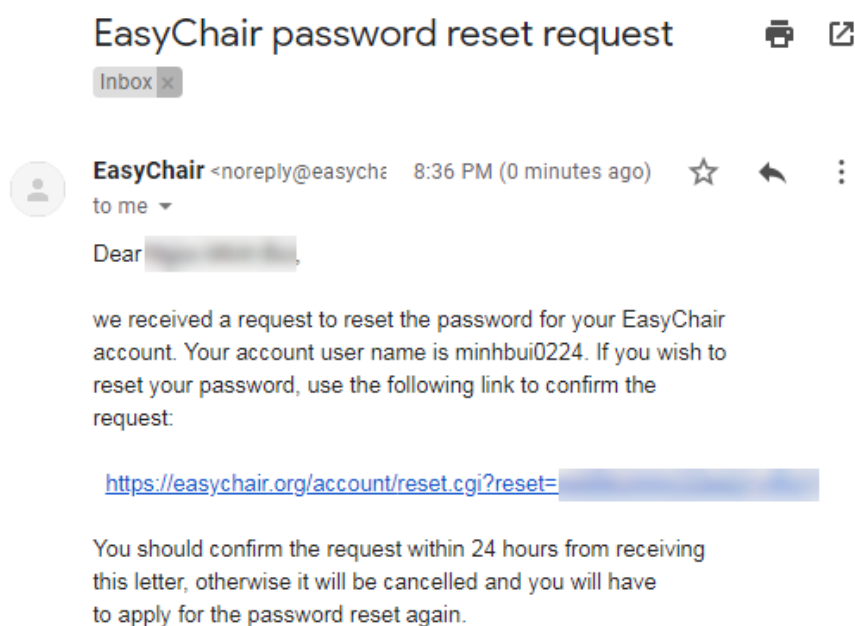
Enter either your email address. EasyChair will send you an email asking for a confirmation.  
This email will also contain further instructions on password resetting.

Email (\*):

**Continue**

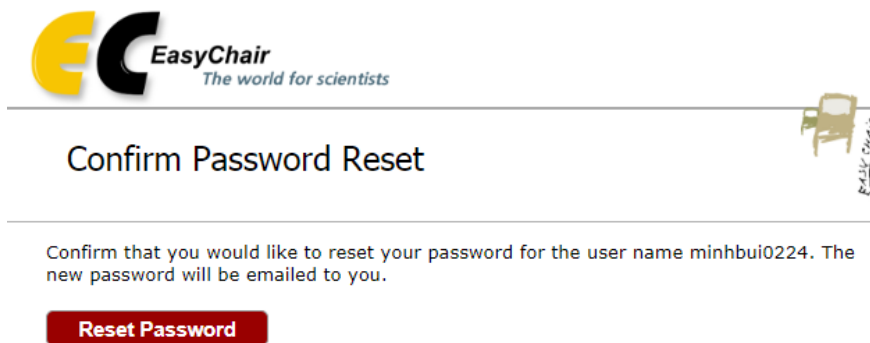
### Hình 9. Nhập thông tin email để khôi phục mật khẩu

Kiểm tra email với tiêu đề “EasyChair password reset request”, sau đó chọn đường dẫn trong email. (Hình 10)



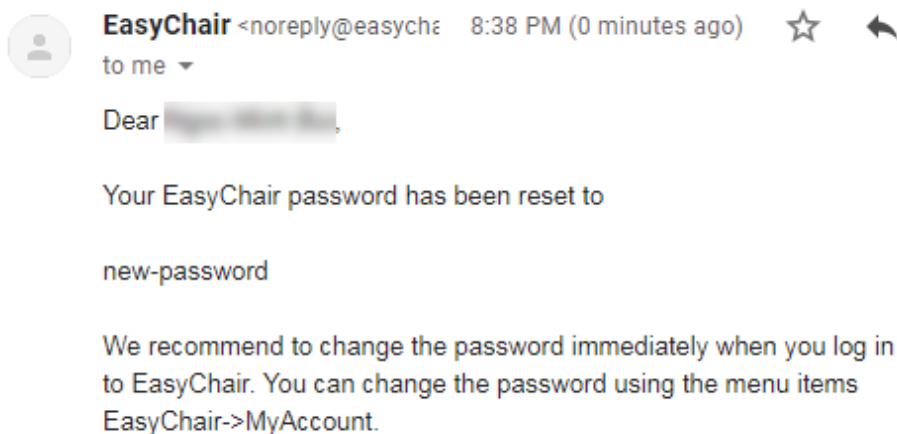
### Hình 10. Kích hoạt đường dẫn để khôi phục mật khẩu

Chọn “Reset password” để xác nhận yêu cầu tạo mật khẩu mới (Hình 11)



### Hình 11. Xác nhận yêu cầu tạo mật khẩu mới

Kiểm tra email với tiêu đề “EasyChair password reset”, trong đó sẽ có mật khẩu mới cho tài khoản (xem Hình 12). Tiếp tục dùng mật khẩu này để gửi bài ở **mục 3**.



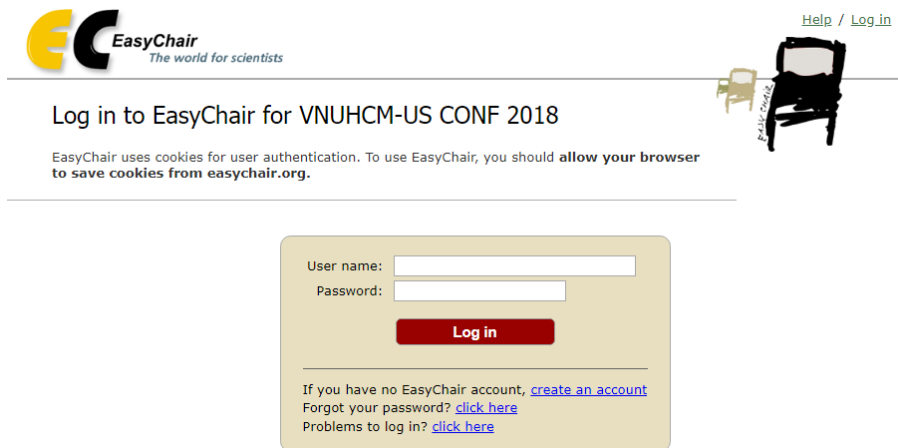
### Hình 12. Email cung cấp mật khẩu mới

### 3. Gửi bài cho hội nghị VNUHCM-US CONF 2018 tại EasyChair

Truy cập đường dẫn riêng của hội nghị:

<https://easychair.org/conferences/?conf=vnuhcmusconf2018>

Nhập thông tin tài khoản và chọn “Log in” (Hình 13).



**Hình 13. Đăng nhập để nộp bài viết**

Sau đó chọn đường dẫn “enter as an author” để đăng nhập với vai trò tác giả (Hình 14).



**Hình 14. Chọn vai trò “author” để nộp bài viết**



Chọn **Track** (Tiểu ban) phù hợp trong Hội nghị, sau đó chọn **Continue** (Hình 15).

VNUHCM-US CONF 2018 (author) Help / Log out

New Submission VNUHCM-US CONF 2018 News EasyChair

### Select a Track

Please select the track relevant for your submission and click "Continue".

- Toán-Tin học (Mathematics and Computer Science)
- Vật lý - Hải dương học (Physics - Oceanology)
- Hóa học (Chemistry)
- Sinh học - Công nghệ sinh học (Biology and Biotechnology)
- Địa chất và Tài nguyên Trái đất (Geology)
- Môi Trường (Environmental Science)
- Công nghệ Thông tin và Truyền thông (Information and Communications Technology)
- Điện tử - Viễn Thông (Electronics - Telecommunications)
- Khoa học và Công nghệ Vật liệu (Materials Science and Engineering)

Continue

**Hình 15. Chọn tiểu ban (Track) phù hợp**

Nhập các thông tin về (các) tác giả, bao gồm **First name** (tên), **Last name** (họ), **Email** (địa chỉ email), **Country** (quốc gia), **Organization** (tên tổ chức). Chọn “**Corresponding author**” nếu là tác giả liên hệ chính của bài viết (Hình 16).

#### Author Information

For each of the authors please fill out the form below. Some items on the form are explained here:

- **Email address** will only be used for communication with the authors. It will not appear in public Web pages of this conference. The email address will be omitted for authors who are not corresponding. These authors will also have no access to the submission page.
- **Web page** can be used on the conference Web pages, for example, for making the program. It should be a Web page of the author, not of her or his organization.
- Each author marked as a **corresponding author** will receive email messages from the system about this submission. There must be a corresponding author.

**Author 1** (click here to add yourself) (click here to add an associate)

First name<sup>†</sup>: Ngoc-Minh

Last name (\*): Bui

Email (\*): bnminh.96@gmail.com

Country (\*): Viet Nam

Organization (\*): Ho Chi Minh City University of Science

Web page:

corresponding author

**Author 2** (click here to add yourself) (click here to add an associate)

First name<sup>†</sup>:

Last name (\*):

Email (\*):

Country (\*):

Organization (\*):

Web page:

corresponding author

**Hình 16. Thông tin các tác giả của bài báo**

Nhập thông tin về bài báo, bao gồm **Title** (tiêu đề), **Abstract** (tóm tắt), **Keywords** (từ khóa, tối thiểu 3 từ khóa, mỗi từ khóa một dòng) (Hình 17).

**Nội dung tóm tắt nhập vào có thể là tiếng Việt hay tiếng Anh, chỉ mang tính chất tham khảo. Ban tổ chức sẽ phản biện và đánh giá bài viết dựa vào nội dung tóm tắt trong tập tin PDF mà tác giả nộp.**

#### Title and Abstract

The title and the abstract should be entered as plain text, they should not contain HTML elements.



Title (\*): Paper Title

Abstract (\*): Paper Abstract

#### Keywords

Type a list of keywords (also known as key phrases or key terms), **one per line** to characterize your submission. You should specify at least three keywords.



Keywords (\*): Paper  
Keyword  
Here

**Hình 17. Nhập thông tin về nội dung chính của bài báo**

Nếu muốn bài viết toàn văn được xem xét gửi phản biện để đăng trên tạp chí, vui lòng chọn (các) tạp chí mà mình quan tâm. Lưu ý là tại mỗi thời điểm, một bài viết chỉ được gửi phản biện tại tối đa một tạp chí.

Trong Hội nghị khoa học lần XI năm 2018 của Trường Đại học Khoa học Tự nhiên, bài viết có thể gửi toàn văn để phản biện và đăng trên một trong các tạp chí sau:

- Chuyên san Khoa học Tự nhiên thuộc Tạp chí Phát triển Khoa học và Công nghệ (ĐHQG-HCM)
- Tạp chí Khoa học và Công nghệ Việt Nam (Bộ KH&CN)
- Tạp chí Phát triển Khoa học và Công nghệ (ĐHQG-HCM)
- Journal of IKEEE (IKEEE) chỉ dành riêng cho các bài viết về chủ đề Điện, Điện tử, Công nghệ Thông tin và Viễn thông.

Điền các thông tin còn lại, sau đó nhấn nút **Choose File** để upload file tóm tắt bài viết. Cuối cùng chọn **Submit** để nộp tóm tắt bài viết (Hình 18).

#### Other Information and Uploads

**Công bố toàn văn trên tạp chí (Post-conference publication in journals).** Nếu quý tác giả muốn bài viết toàn văn được xem xét gửi phản biện để đăng trên tạp chí, vui lòng chọn (các) tạp chí mà mình quan tâm.

If you would like your paper to be considered for a post-conference publication in a journal, select the journal(s) from the list.

- Chuyên san Khoa học Tự nhiên thuộc Tạp chí Phát triển Khoa học và Công nghệ (ĐHQG-HCM)
- Tạp chí Khoa học và Công nghệ Việt Nam (Bộ KH&CN)
- Journal of IKEEE (IKEEE)
- Tạp chí Phát triển Khoa học và Công nghệ (ĐHQG-HCM)

**Paper.** Upload your paper. The paper must be in PDF format (file extension .pdf)

paper.pdf

#### Ready?

If you filled out the form, press the 'Submit' button below. **Do not press the button twice: uploading may take time!**

1

**Hình 18. Chọn các tạp chí quan tâm và nộp tóm tắt bài viết (file PDF)**

Hình 19 tóm tắt thông tin bài viết sau khi nộp xong.

**VNUHCM-US CONF 2018 (author)** [Help](#) / [Log out](#)

New Submission | **Submission 1** | VNUHCM-US CONF 2018 | [News](#) | EasyChair

## VNUHCM-US CONF 2018 Submission 1

If you want to **change any information** about your paper, use links in the upper right corner.  
 For all questions related to processing your submission you should contact the conference organizers.  
[Click here to see information about this conference.](#)

[Update information](#)  
[Update authors](#)  
[Update file](#)  


---

[Withdraw](#)

Paper 1	
Title:	Paper Title
Paper:	(Sep 03, 12:35 GMT)
Track:	Công nghệ Thông tin và Truyền thông (Information and Communications Technology)
Author keywords:	Paper Keyword Here
EasyChair keyphrases:	computer vision (40)
Abstract:	Paper Abstract
Submitted:	Sep 03, 12:35 GMT
Last update:	Sep 03, 12:35 GMT
Công bố toàn văn trên tạp chí (Post-conference publication in journals)	Chuyên san Khoa học Tự nhiên thuộc Tạp chí Phát triển Khoa học và Công nghệ (ĐHQG-HCM) Tạp chí Khoa học và Công nghệ Việt Nam (Bộ KH&CN) Journal of IKEEE (IKEEE) Tạp chí Phát triển Khoa học và Công nghệ (ĐHQG-HCM)

Authors						
first name	last name	email	country	organization	Web page	corresponding?
			Viet Nam	Ho Chi Minh City University of Science		✓

**Hình 19. Màn hình xác nhận đã nộp bài xong**

Sau khi nộp xong bài viết, tác giả hay các đồng tác giả có thể cập nhật thông tin tác giả, thông tin chung về bài báo và cả file PDF nội dung tóm tắt của bài báo cho đến khi hết thời hạn nộp bài cho phép.